

Roll-Up Display 600 x 2000 mm

Roll-Up Display 600 x 2000 mm



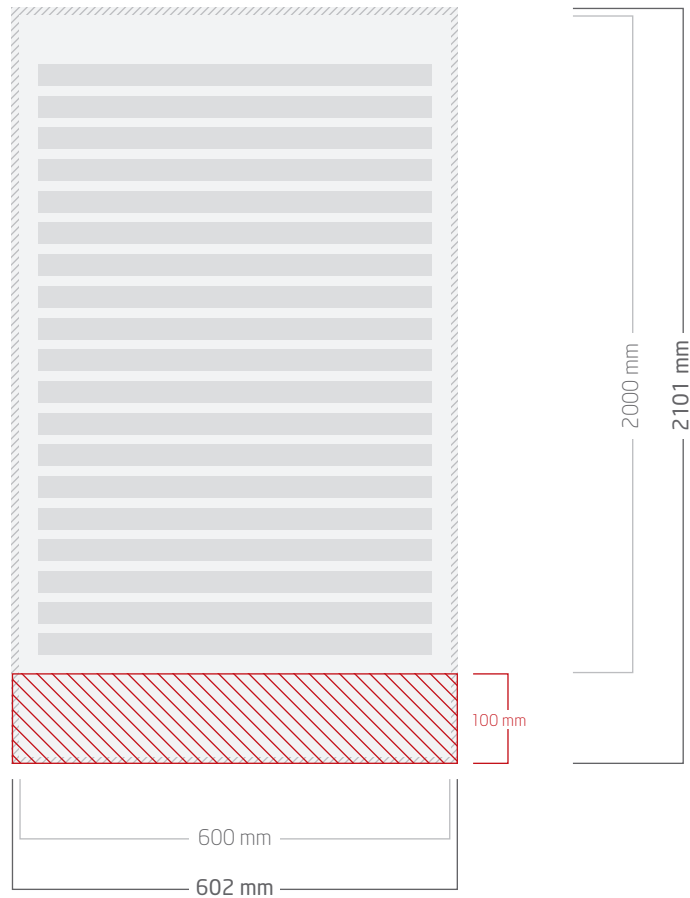
Format Ihrer Druckdatei (inkl. 1 mm Beschnitt): 602 x 2101 mm

Format of your print file (incl. 1 mm trim-off): 602 x 2101 mm


Endformat Ihres Druckproduktes: 600 x 2000 mm

Final size of your print product: 600 x 2000 mm

Vorderseite // Front page




Legende // key

 Beschnittzugabe
links/rechts/oben je 1 mm + unten 100 mm
// Trim-off left/right/top 1 mm + bottom 100 mm

 Beispielhafte Textplatzierung inkl. 10 mm Sicherheits-
abstand zur Beschnittkante //
Exemplary text positioning with 10 mm safety margin to trim edge

 Gestaltungsfläche
// Design area

 Fläche verschwindet im Roll-Up Display System
// Area disappears in the Roll-Up display system

Roll-Up Display 850 x 2000 mm

Roll-Up Display 850 x 2000 mm



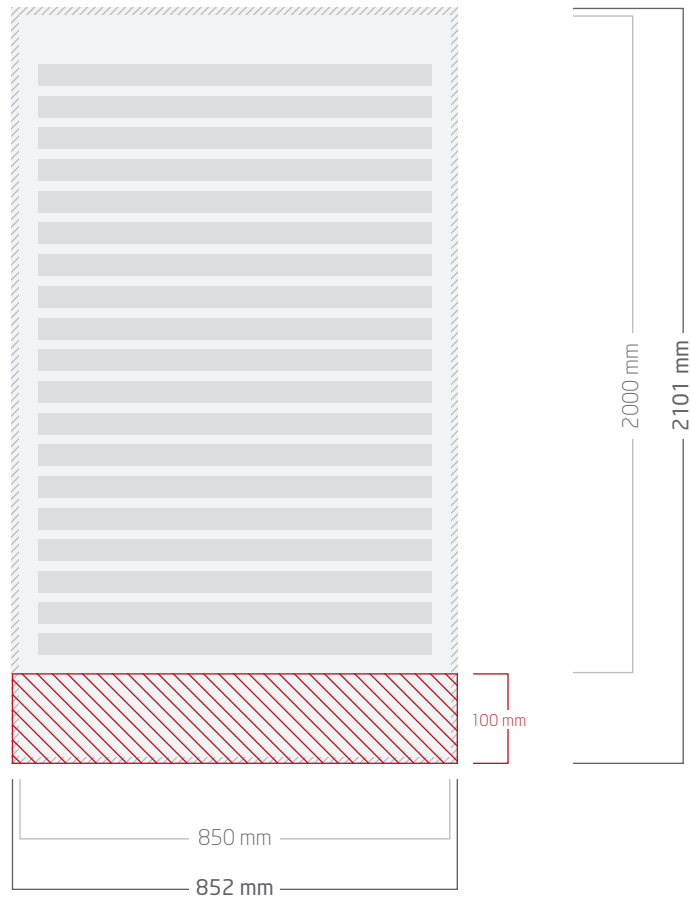
Format Ihrer Druckdatei (inkl. 1 mm Beschnitt): 852 x 2101 mm

Format of your print file (incl. 1 mm trim-off): 852 x 2101 mm


Endformat Ihres Druckproduktes: 850 x 2000 mm

Final size of your print product: 850 x 2000 mm

Vorderseite // Front page




Legende // key

 Beschnittzugabe
links/rechts/oben je 1 mm + unten 100 mm
// Trim-off left/right/top 1 mm + bottom 100 mm

 Beispielhafte Textplatzierung inkl. 10 mm Sicherheits-
abstand zur Beschnittkante //
Exemplary text positioning with 10 mm safety margin to trim edge

 Gestaltungsfläche
// Design area

 Fläche verschwindet im Roll-Up Display System
// Area disappears in the Roll-Up display system

Roll-Up Display 1 000 x 2000 mm

Roll-Up Display 1 000 x 2000 mm



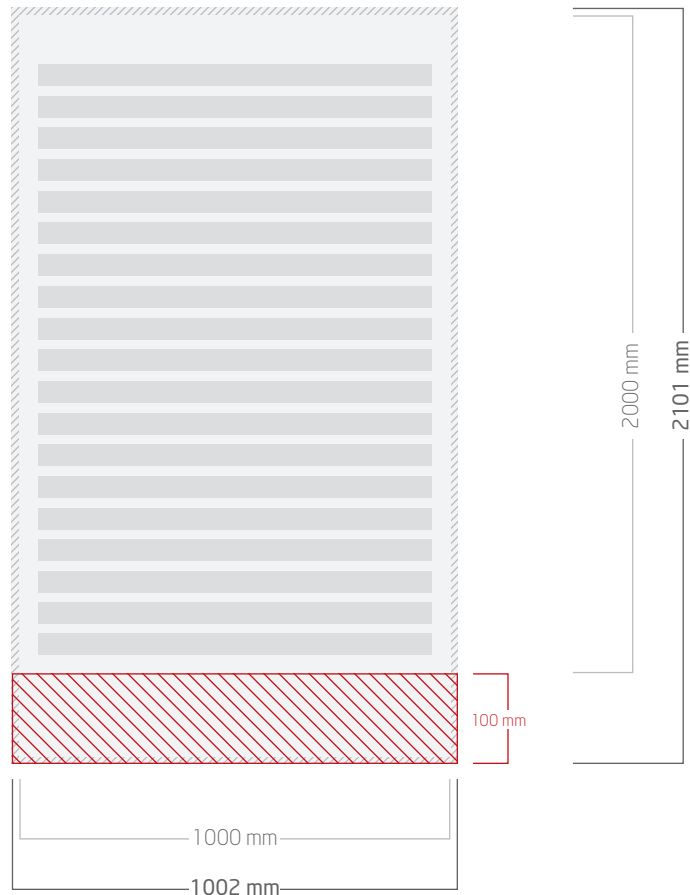
Format Ihrer Druckdatei (inkl. 1 mm Beschnitt): 1002 x 2101 mm

Format of your print file (incl. 1 mm trim-off): 1002 x 2101 mm


Endformat Ihres Druckproduktes: 1000 x 2000 mm

Final size of your print product: 1000 x 2000 mm

Vorderseite // Front page




Legende // key

 Beschnittzugabe
links/rechts/oben je 1 mm + unten 100 mm
// Trim-off left/right/top 1 mm + bottom 100 mm

 Beispielhafte Textplatzierung inkl. 10 mm Sicherheits-
abstand zur Beschnittkante //
Exemplary text positioning with 10 mm safety margin to trim edge

 Gestaltungsfläche
// Design area

 Fläche verschwindet im Roll-Up Display System
// Area disappears in the Roll-Up display system

Roll-Up Display 1 200 x 2000 mm

Roll-Up Display 1 200 x 2000 mm



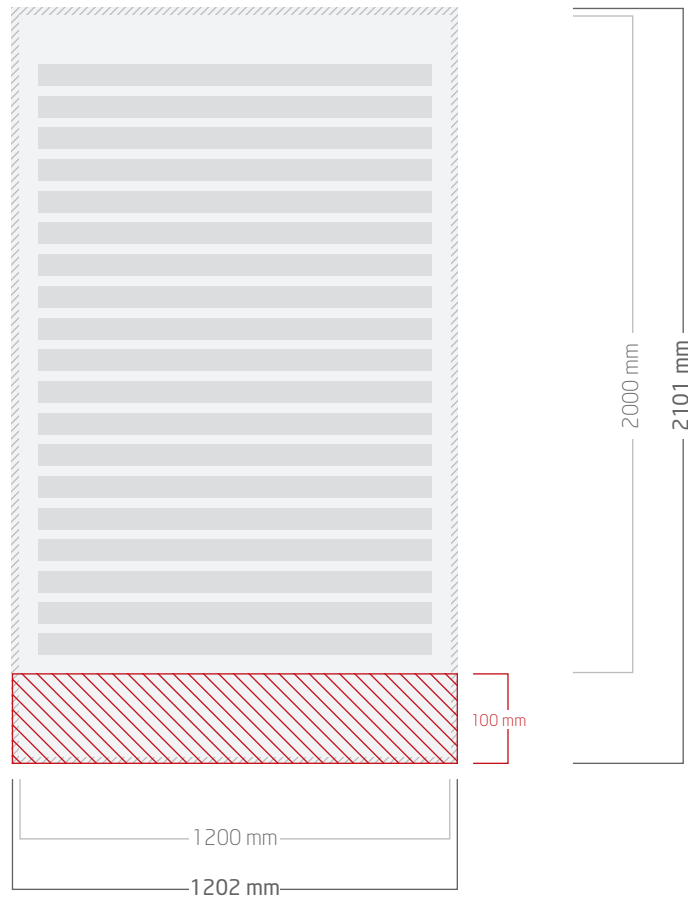
Format Ihrer Druckdatei (inkl. 1 mm Beschnitt): 1202 x 2101 mm

Format of your print file (incl. 1 mm trim-off): 1202 x 2101 mm





Endformat Ihres Druckproduktes: 1200 x 2000 mm

Final size of your print product: 1200 x 2000 mm

Vorderseite // Front page



Legende // key

- 
Beschnittzugabe
links/rechts/oben je 1 mm + unten 100 mm
// Trim-off left/right/top 1 mm + bottom 100 mm
- 
Beispielhafte Textplatzierung inkl. 10 mm Sicherheitsabstand zur Beschnittkante // Exemplary text positioning with 10 mm safety margin to trim edge
- 
Gestaltungsfläche
// Design area
- 
Fläche verschwindet im Roll-Up Display System
// Area disappears in the Roll-Up display system

Roll-Up Display 2000 x 2500 mm

Roll-Up Display 2000 x 2500 mm



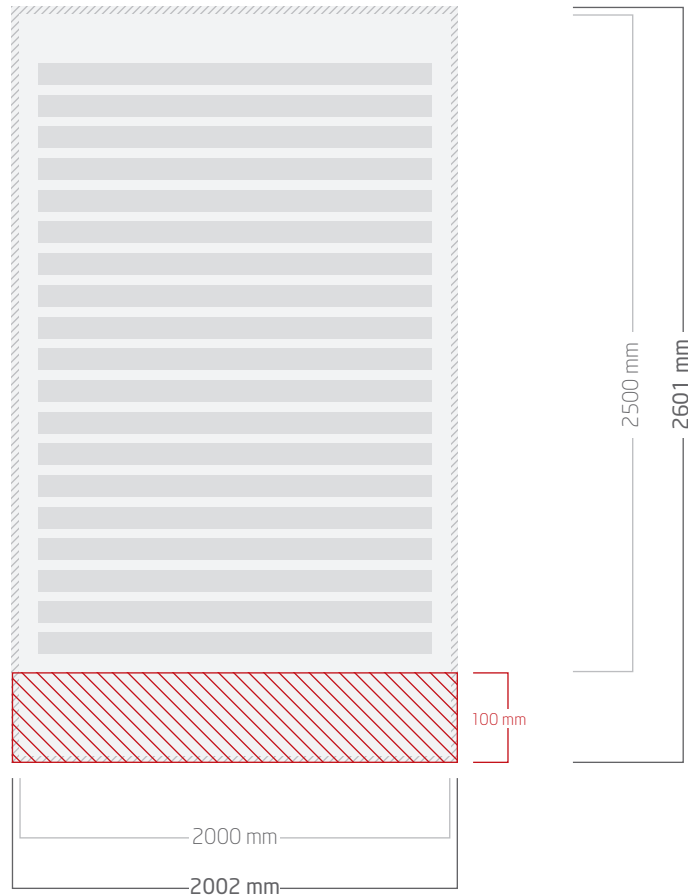
Format Ihrer Druckdatei (inkl. 1 mm Beschnitt): 2002 x 2601 mm

Format of your print file (incl. 1 mm trim-off): 2002 x 2601 mm


Endformat Ihres Druckproduktes: 2000 x 2500 mm

Final size of your print product: 2000 x 2500 mm

Vorderseite // Front page




Legende // key

 Beschnittzugabe
links/rechts/oben je 1 mm + unten 100 mm
// Trim-off left/right/top 1 mm + bottom 100 mm

 Beispielhafte Textplatzierung inkl. 10 mm Sicherheits-
abstand zur Beschnittkante //
Exemplary text positioning with 10 mm safety margin to trim edge

 Gestaltungsfläche
// Design area

 Fläche verschwindet im Roll-Up Display System
// Area disappears in the Roll-Up display system

Roll-Up Display 2000 x 3000 mm

Roll-Up Display 2000 x 3000 mm



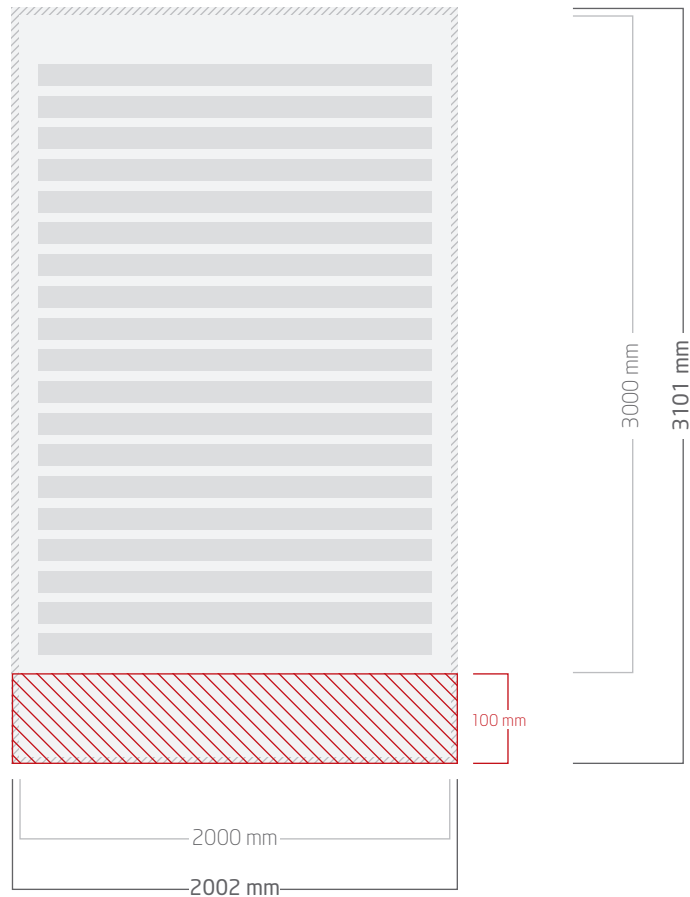
Format Ihrer Druckdatei (inkl. 1 mm Beschnitt): 2002 x 3101 mm

Format of your print file (incl. 1 mm trim-off): 2002 x 3101 mm


Endformat Ihres Druckproduktes: 2000 x 3000 mm

Final size of your print product: 2000 x 3000 mm

Vorderseite // Front page




Legende // key

 Beschnittzugabe
links/rechts/oben je 1 mm + unten 100 mm
// Trim-off left/right/top 1 mm + bottom 100 mm

 Beispielhafte Textplatzierung inkl. 10 mm Sicherheits-
abstand zur Beschnittkante //
Exemplary text positioning with 10 mm safety margin to trim edge

 Gestaltungsfläche
// Design area

 Fläche verschwindet im Roll-Up Display System
// Area disappears in the Roll-Up display system

Roll-Up Display 2000 x 2000 mm

Roll-Up Display 2000 x 2000 mm



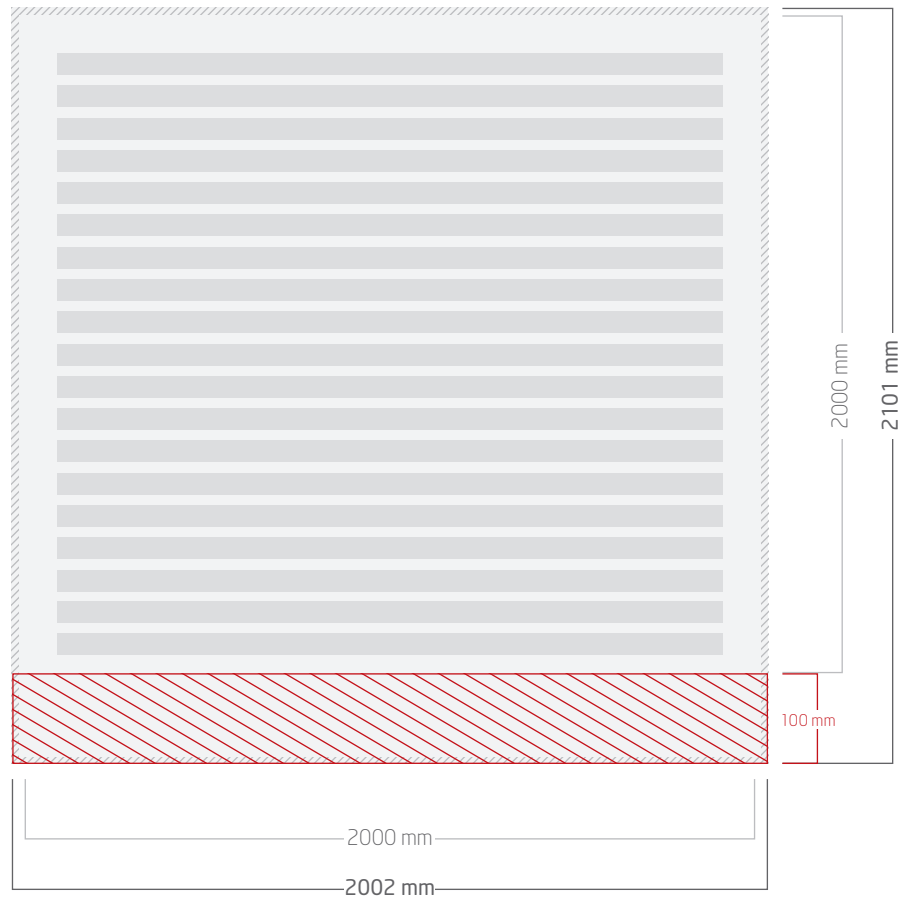
Format Ihrer Druckdatei (inkl. 1 mm Beschnitt): 2002 x 2101 mm

Format of your print file (incl. 1 mm trim-off): 2002 x 2101 mm


Endformat Ihres Druckproduktes: 2000 x 2000 mm


Final size of your print product: 2000 x 2000 mm


Vorderseite // Front page




Legende // key

- 

 Beschnittzugabe
 links/rechts/oben je 1 mm + unten 100 mm
 // Trim-off left/right/top 1 mm + bottom 100 mm
- 

 Beispielhafte Textplatzierung inkl. 10 mm Sicherheits-
 abstand zur Beschnittkante //
 Exemplary text positioning with 10 mm safety margin to trim edge
- 

 Gestaltungsfläche
 //Design area
- 



 Fläche verschwindet im Roll-Up Display System
 //Area disappears in the Roll-Up display system

Produktbezogene Hinweise // Product-related information

- Beschnittzugabe von **1 mm** beachten (siehe Fig. 1).
// Note **1 mm** trim-off (see Fig. 1).
- Sicherheitsabstand von **10 mm** für Texte und Elemente einhalten (siehe Fig. 2).
// Keep a safety edge of **10 mm** for text and elements (see Fig. 2).
- Auflösung von **300 dpi** verwenden.
// Use resolution of **300 dpi**.
- Bereiche beachten, die von dem Roll-Up Display System verdeckt werden.
// Note areas that are covered by the roll-up display system.

Allgemeine Hinweise // General information

- Vorder- und Rückseite möglichst in einer Datei anliefern (PDF).
// Insert front and back page as possible in one file (PDF).
- Schriften einbetten oder in Pfade wandeln.
// Embed fonts or convert them to paths.
- Keine Verwendung von Kommentar- und/oder Formularfeldern.
// Don't use comments and form fields.
- Keine Beschnittzeichen oder Passkreuze anlegen.
// No crop marks or register marks.
- CMYK-Farbraum verwenden.
// Use the CMYK color space.
- Daten grundsätzlich in Originalgröße anlegen (zzgl. Beschnitt, Exporteinstellungen beachten!).
// Basically create the document in original size (plus trim, note export settings!).
- Unser [»Datencheck](#) beinhaltet ggf. auch Korrekturen an Ihren Dateien. In diesem Fall erhalten Sie eine E-Mail mit der Bitte um Freigabe. Bitte beachten Sie, dass eine fehlende Druckfreigabe den Liefertermin verzögern kann.
// Our [»data check](#) may also include corrections to your files. In this case, you will receive an e-mail with a request for approval. Please note that a missing release may delay the delivery date.
- Zusätzliche Informationen und How-To's finden Sie in unserem [»Downloadbereich](#).
// For additional information and how-to's, see our [»download section](#).



■ Fig. 1: Hintergründe bitte immer vollflächig anlegen.
// Fig. 1: Please use backgrounds full surface.



■ Fig. 2: Texte bitte immer mit einem Sicherheitsabstand zur Schneidekante anlegen.
// Fig. 2: Please insert text always with a safety margin from the cutting edges.